

# Encuesta *Nacional*



# Ficha técnica:

**Ámbito:** República Argentina.

**Técnica de recolección:** CAWI.

**Universo:** personas mayores de 16 años residentes en Argentina.

**Muestra:** estratificada por regiones y ponderada por variables sociodemográficas. (*sexo, edad y nivel educativo*).

**Cuestionario:** estructurado.

**Casos:** 1305

**Margen de error:** +/- 2,7 para un intervalo de confianza de 95%

**Fecha:** 22 al 25 de junio de 2026

## Claves de lectura

**El gobierno, estable bajo los 40 puntos.** La gestión se recuperó de la caída que se dio durante los primeros meses del año pero todavía no se ubica en los valores que le dieron la victoria legislativa. Los puntos de apoyo siguen estando en los jóvenes y los sectores de nivel educativo universitario. El segmento de edad intermedia (30 a 49 años) y las mujeres son los segmentos más críticos. El territorio también marca una diferencia, con un AMBA mucho más crítico que el interior.

**Más identificación con CFK, pero más potencia electoral de Kicillof.** Puestos a elegir entre los dos dirigentes, los cercanos a FP se inclinan en un 56% por la expresidenta, mientras un 34% se inclina por el gobernador. Estos valores no se traducen al terreno electoral, donde los candidatos apoyados por Cristina están considerablemente por detrás del gobernador.

**Milei se impone sobre Bullrich entre los libertarios pero pierde entre cercanos al PRO.** Un 72% de los cercanos a LLA prefieren a Milei antes que a Bullrich. La senadora nacional le gana en simpatía al presidente entre los cercanos al PRO en un 51,5% y sólo un 7,5% elige a Milei. Un 38,8% de los amarillos son refractarios a ambos.

## Claves de lectura

**El pesimismo económico se retrae.** La expectativa económica, tanto personal como del país, mejora significativamente junto con el “no sabe”, lo cual implica un derrumbe de las posiciones pesimistas, que para la economía del país pasaron de representar un 62,1% en abril a un 47,1% en junio. Algo similar ocurre con la situación económica familiar. Los pesimistas que representaban un 55% en mayo pasaron a ser un 44% en esta medición. Este cambio en la perspectiva a futuro aún no se traduce en recuperación de imagen presidencial, pero podría anticipar ese fenómeno.

**El aguinaldo para las deudas.** Entre quienes perciben aguinaldo, el 60,2% dice que lo piensa usar para pagar deudas, seguido de lejos por un 18,3% que opta por un “gustito”. Sólo un 11,5% se propone ahorrar ese ingreso.


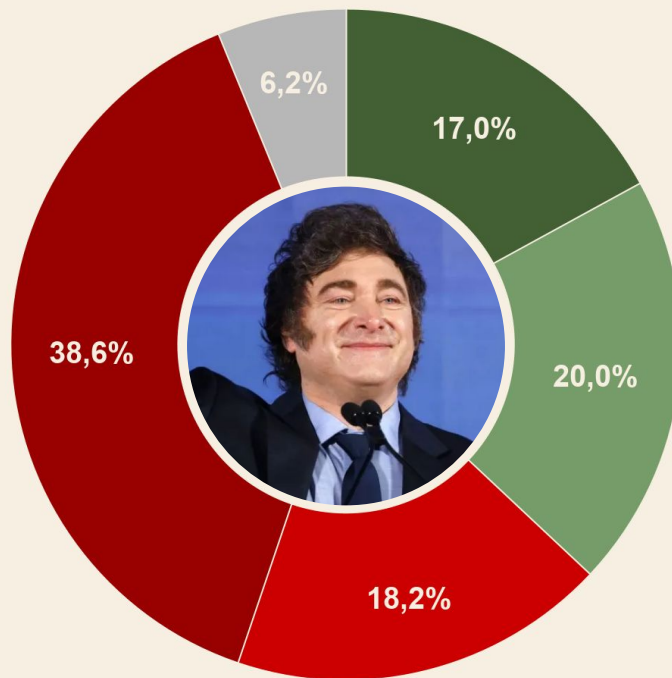


# Clima *sociopolítico*

# ¿Cómo evalúa la gestión del Gobierno Nacional de Javier Milei?

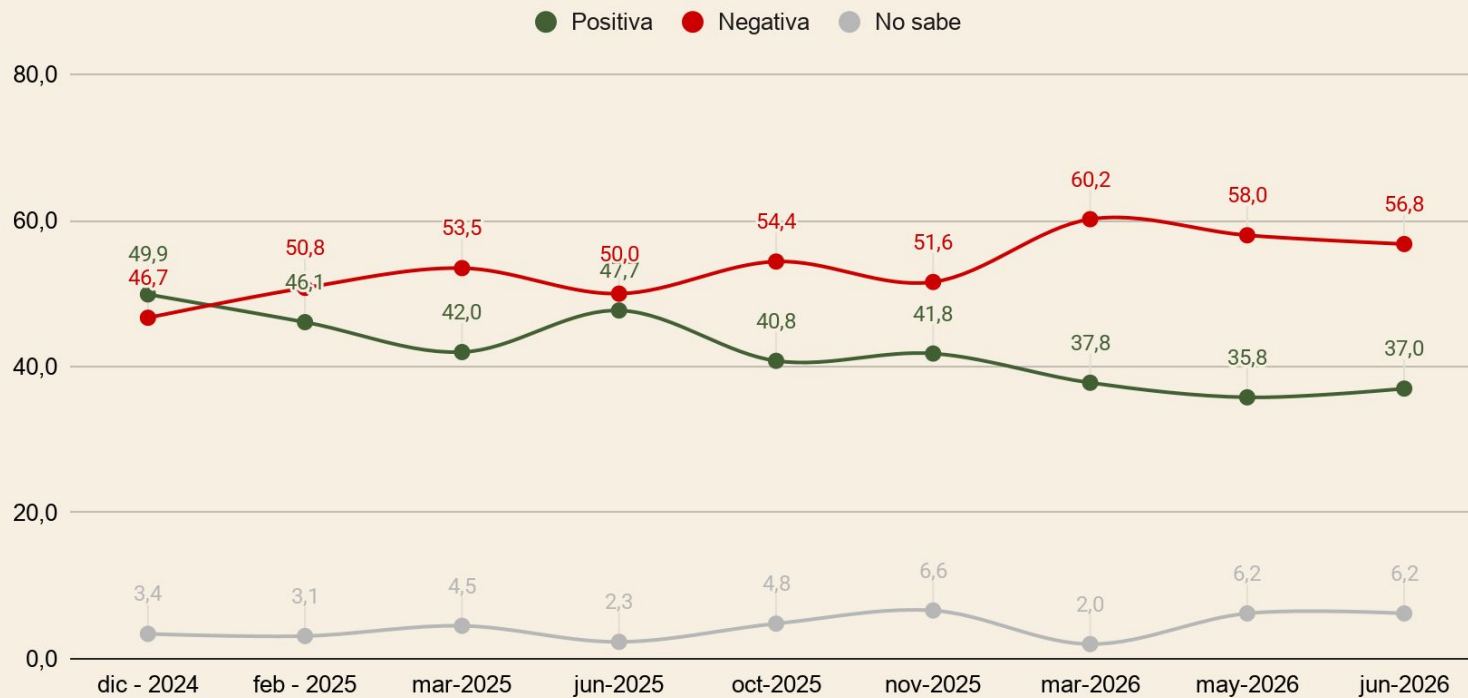


**56,8%**



**37,0%**

# Evaluación de gestión



# ¿Cómo evalúa la gestión del Gobierno Nacional de Javier Milei?

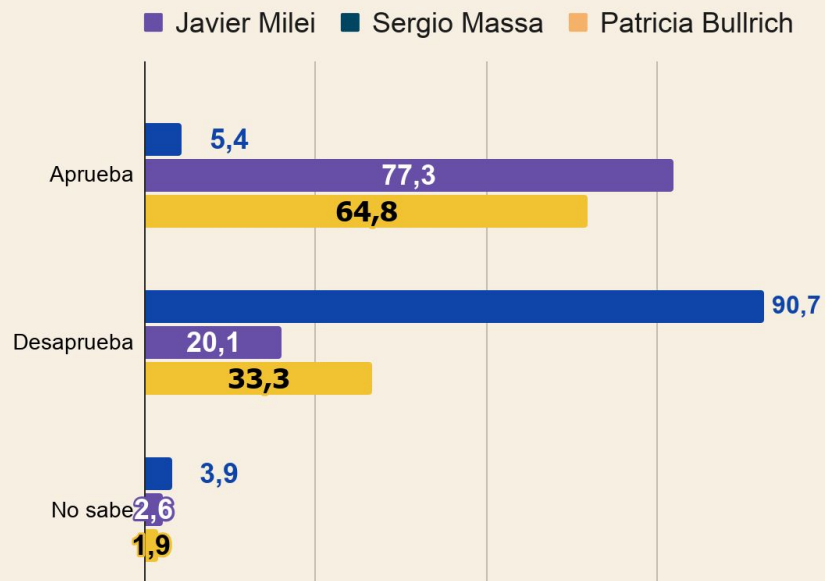
Gobierno Nacional	Total	Sexo		Edad			Educación		
		M	F	16 a 29	30 a 49	50 o más	P	S	U
Positiva	37,0	39,6	34,6	41,4	31,6	40,1	34,9	35,0	41,1
Negativa	56,8	54,7	58,6	50,4	62,1	54,9	57,0	56,7	56,6
No sabe	6,2	5,7	6,8	8,2	6,3	5,0	8,1	8,3	2,3



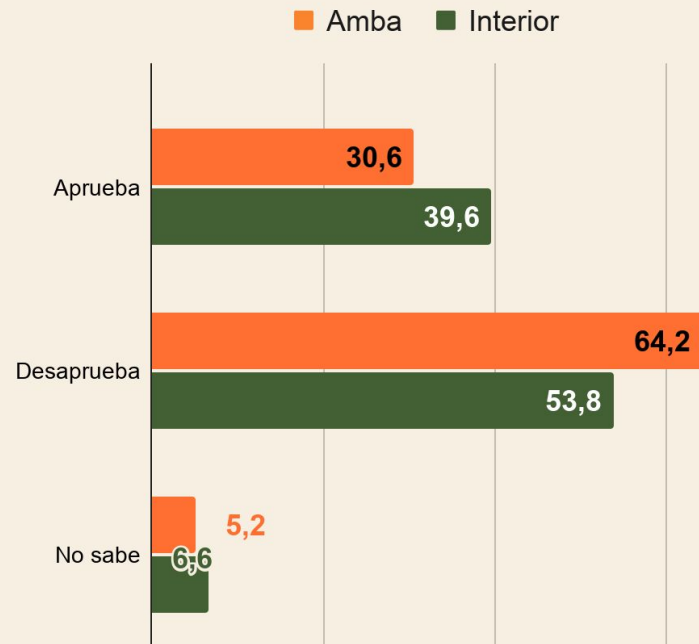
# ¿Cómo evalúa la gestión del Gobierno Nacional de Javier Milei?



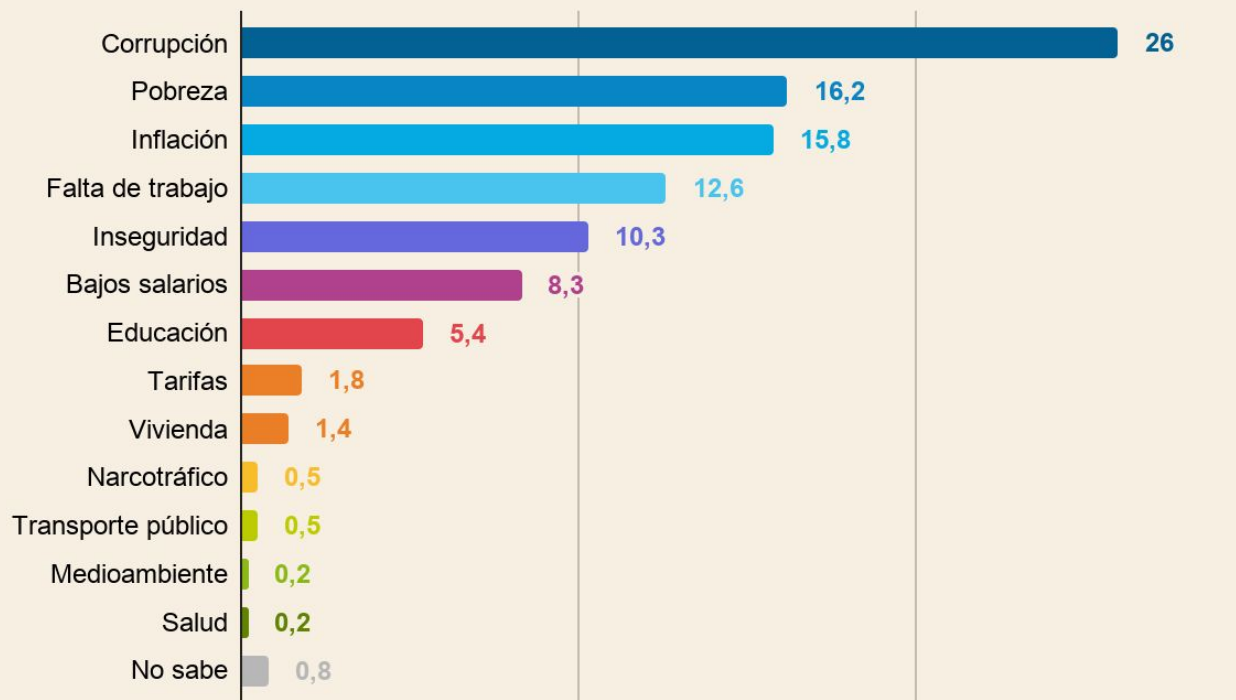
## Según voto



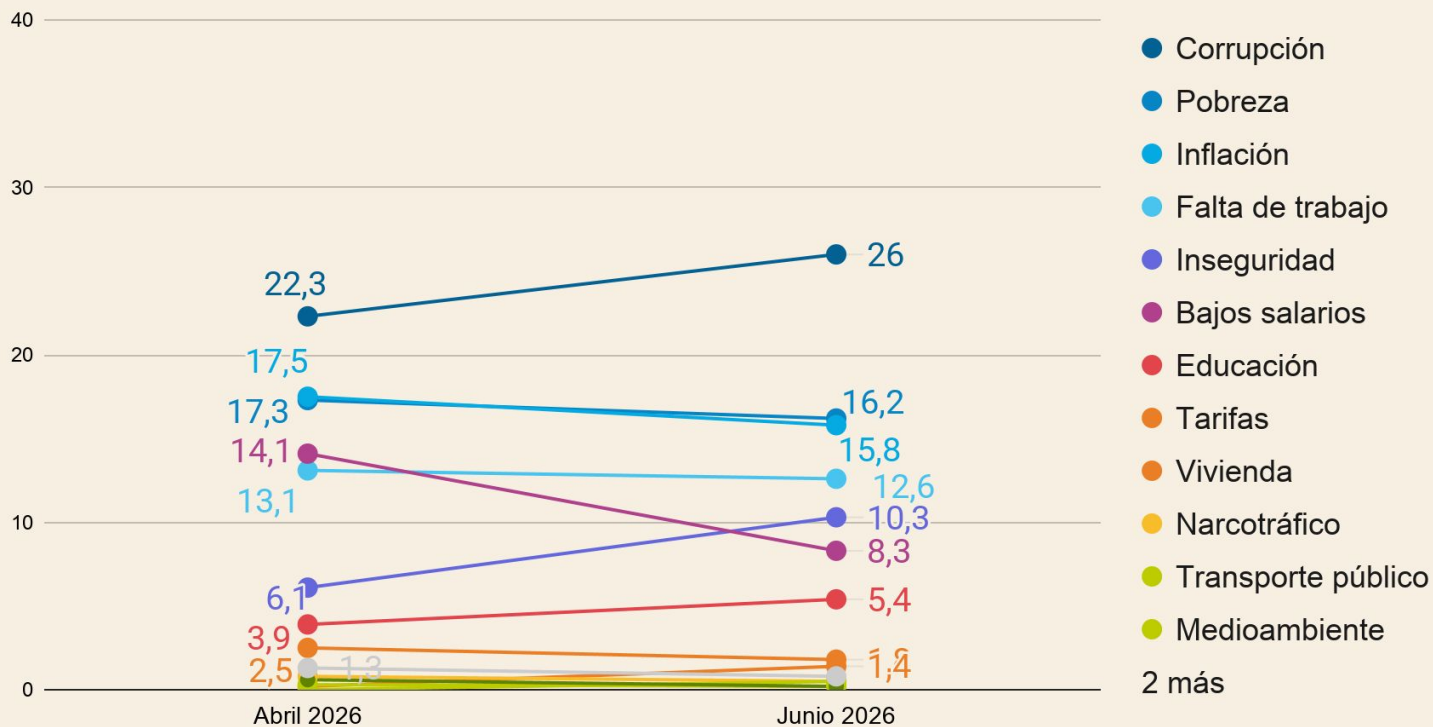
## Según zona



# ¿Cuál cree que es el principal problema del país?



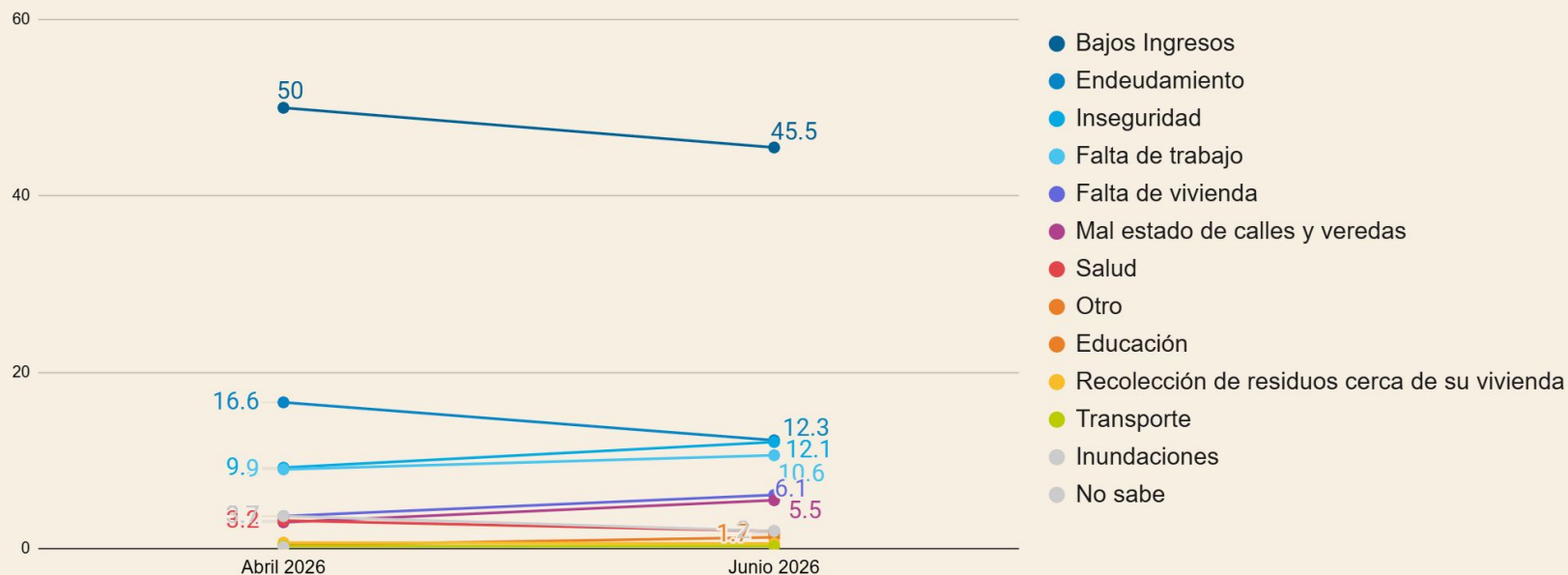
# ¿Cuál cree que es el principal problema del país?



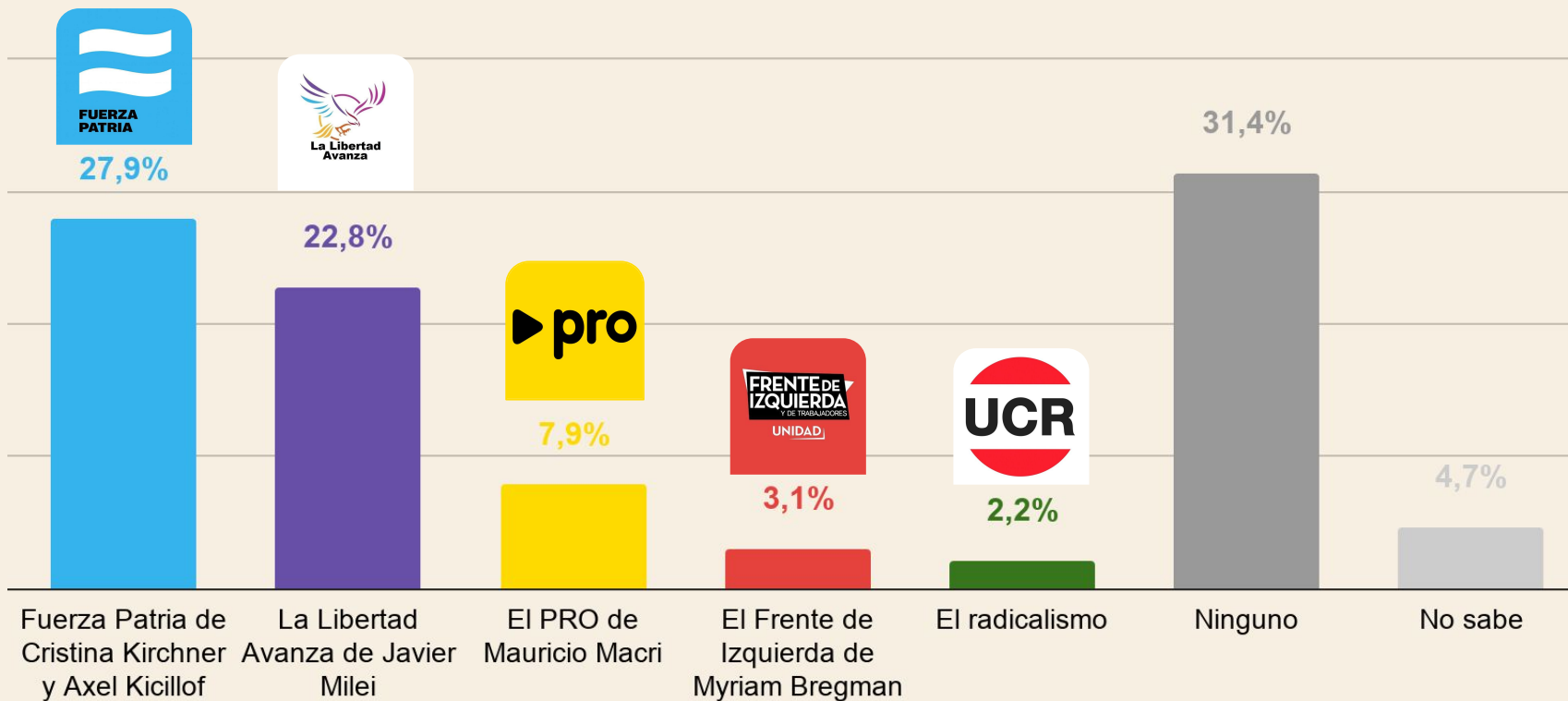
# ¿Y cuál es el principal problema de usted y su familia?



# ¿Cuál cree que es el principal problema de usted y su familia?



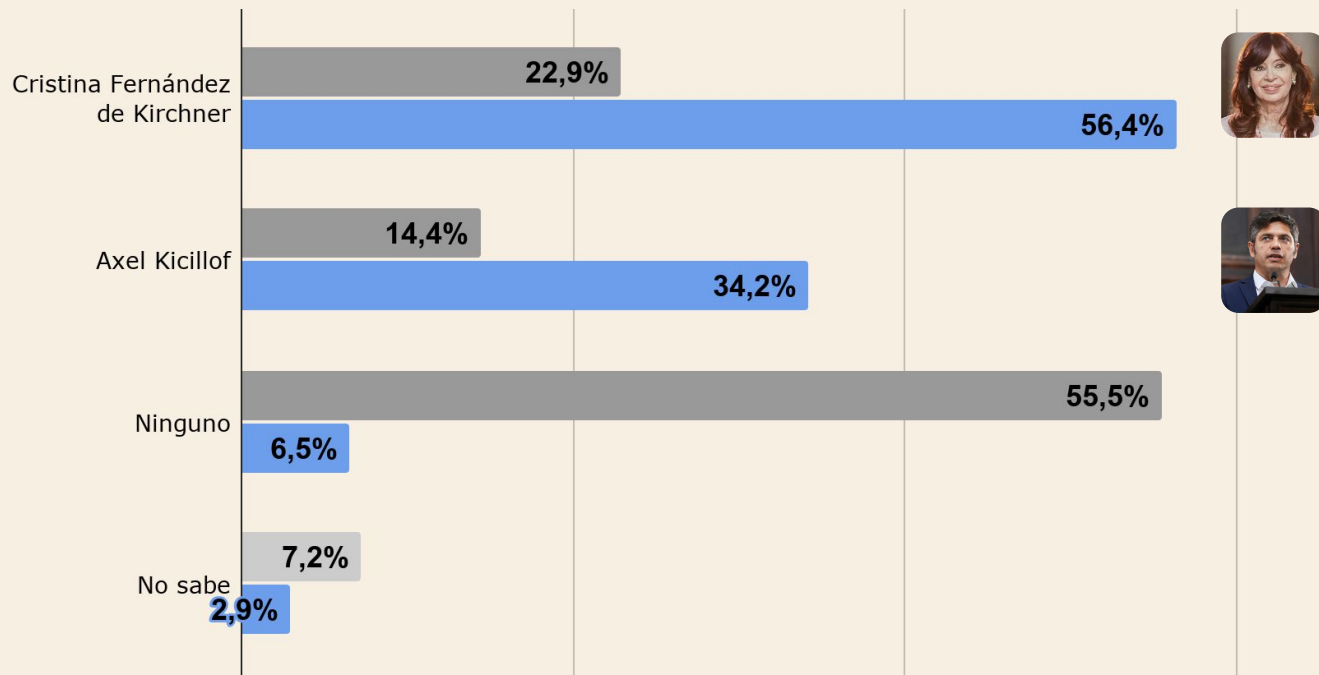
# Entre los siguientes espacios políticos, ¿con cuál se siente más identificado?



# ¿Y de cuál de los siguientes dirigentes se siente más cercano?

Total de la base

Cercanos a Fuerza Patria (27,9%)



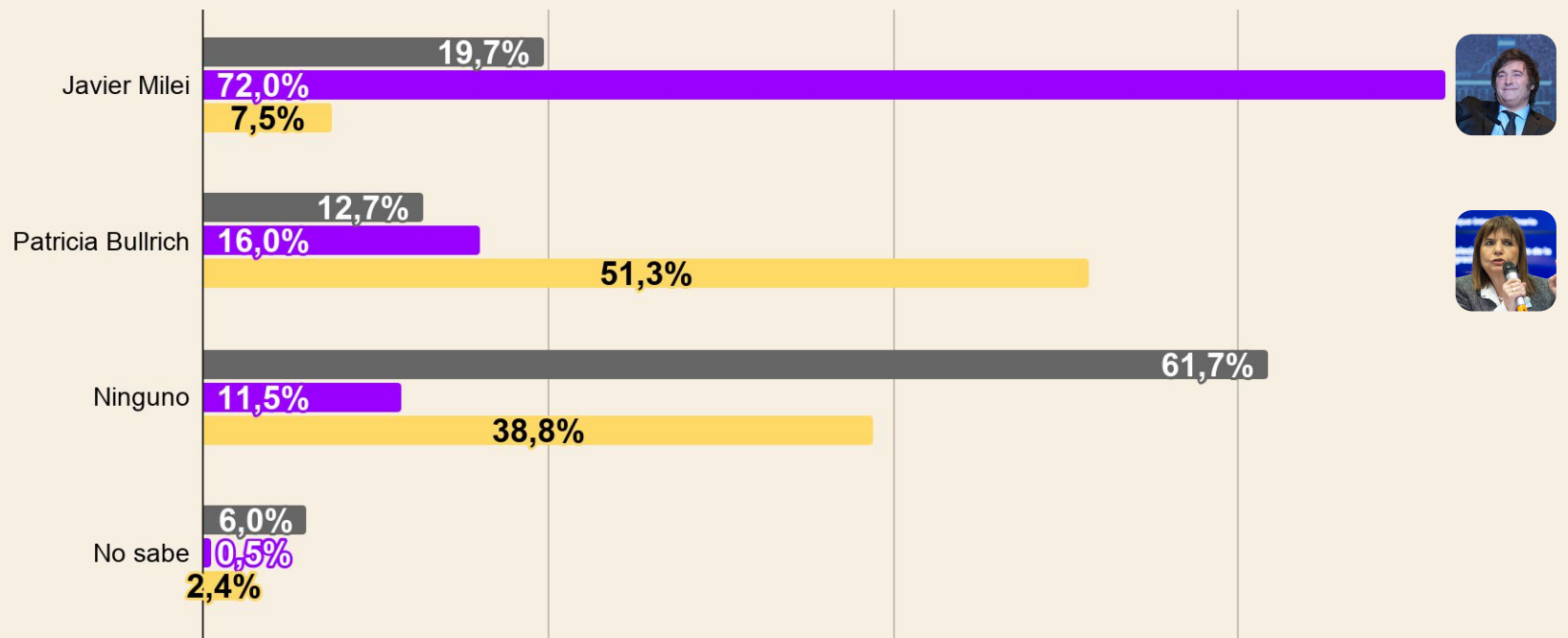
# ¿Y de cuál de los siguientes dirigentes se siente más cercano?



Total de la base

Cercanos a La Libertad Avanza (22,8%)


Cercanos al PRO (7,9%)






# Expectativa económica

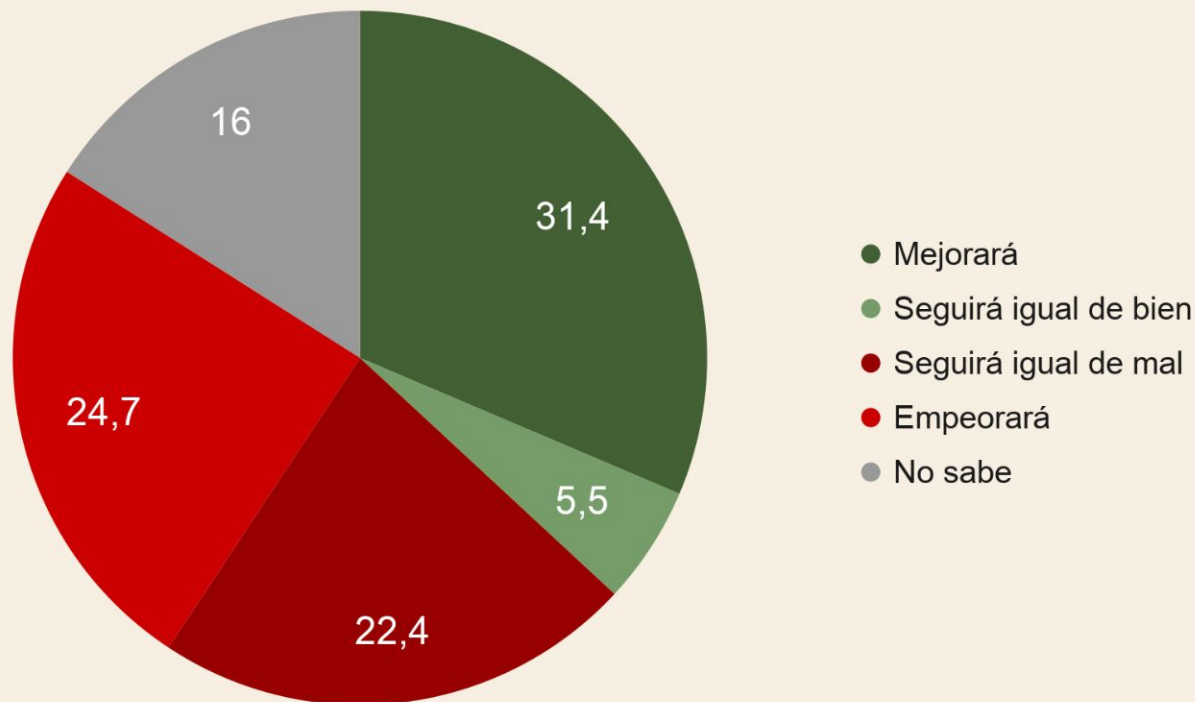
# En su opinión, la situación de la economía argentina en el próximo año...



36,9%



47,1%

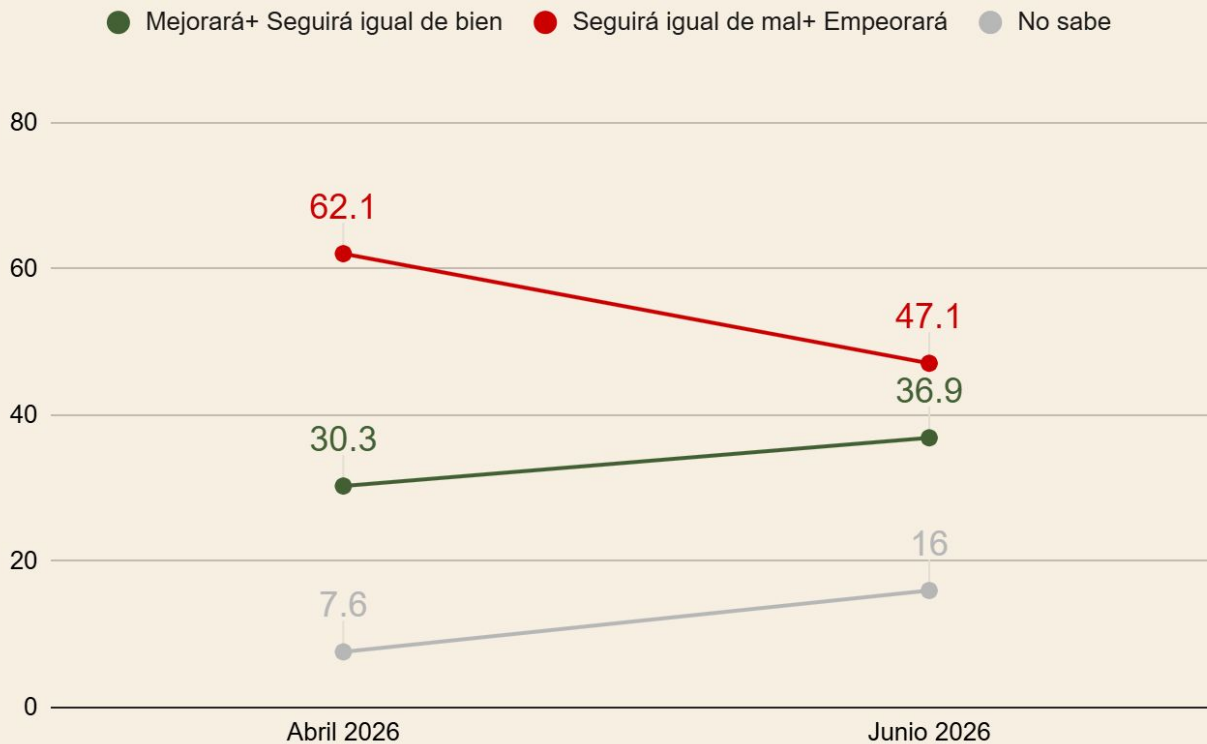


# En su opinión, la situación de la economía argentina en el próximo año...




	<i>Sexo</i>		<i>Edad</i>			<i>Educación</i>		
	M	F	16 a 29	30 a 49	50 o más	P	S	U
<b>Mejorará+ Seguirá igual de bien</b>	41,9	32,1	37,6	36,1	37,2	37,2	35,5	38,4
<b>Seguirá igual de mal+ Empeorará</b>	46,2	47,9	42,3	47,4	49,6	41,5	49,1	48,7
<b>No sabe</b>	11,9	20,0	20,1	16,5	13,2	21,3	15,4	12,9

# En su opinión, la situación de la economía argentina en el próximo año...

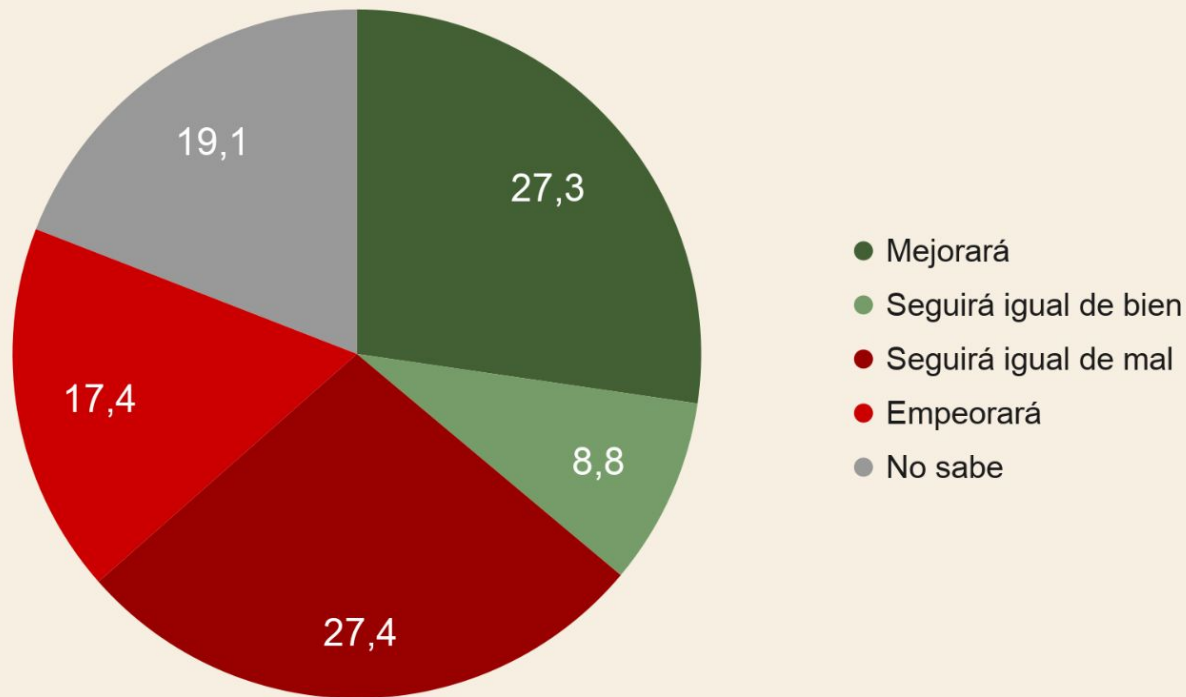


¿Y cómo cree que será la situación económica de usted y su familia en los próximos doce meses?

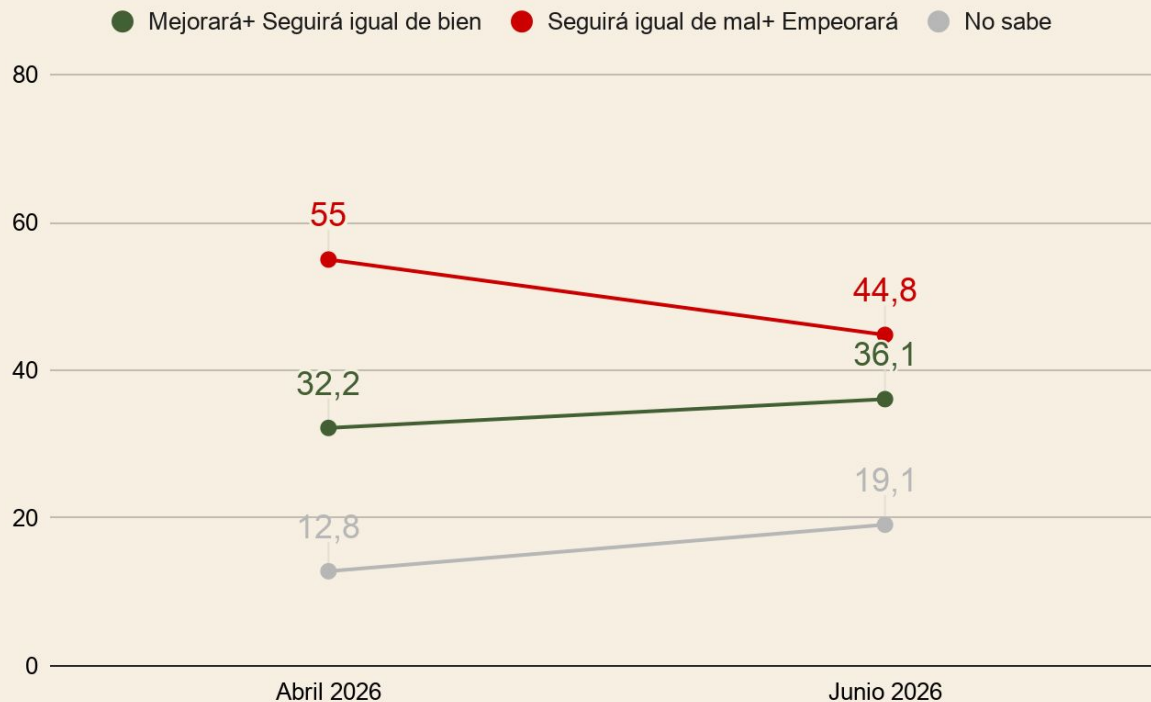


  
36,1%

  
44,8%



## ¿Y cómo cree que será la situación económica de usted y su familia en los próximos doce meses?



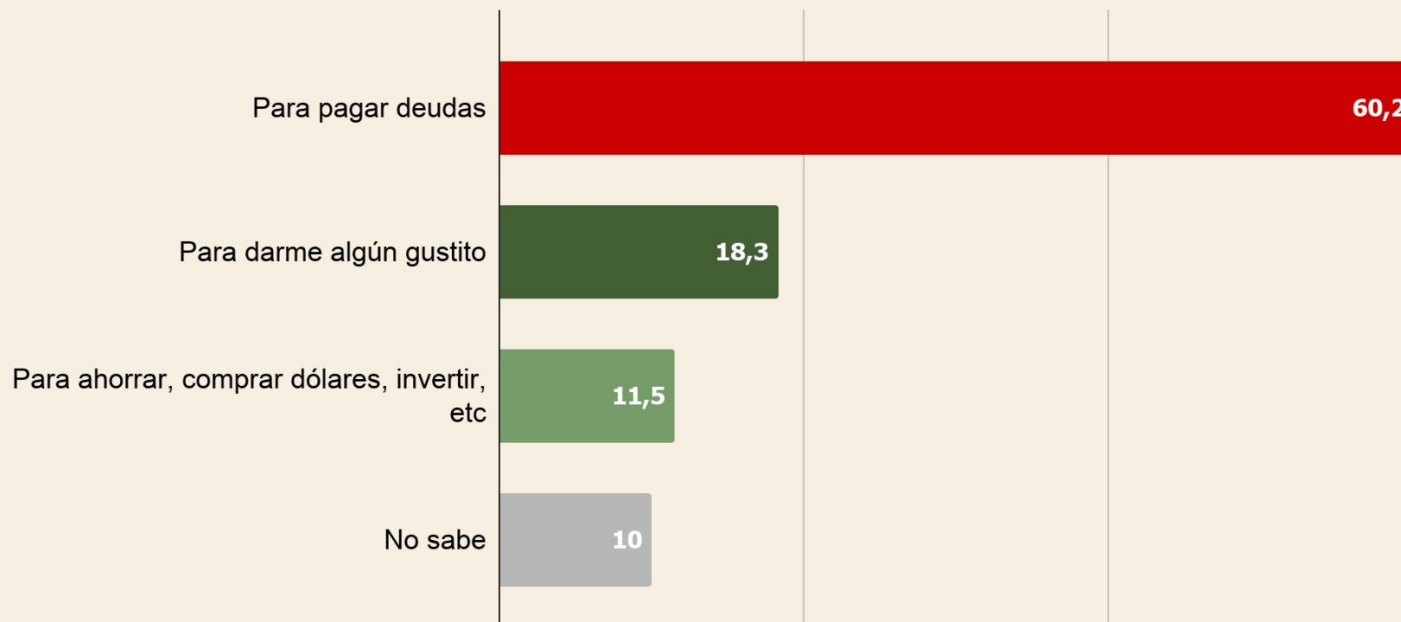
¿Y cómo cree que será la situación económica de usted y su familia en los próximos doce meses?



	<i>Sexo</i>		<i>Edad</i>			<i>Educación</i>		
	<b>M</b>	<b>F</b>	<b>16 a 29</b>	<b>30 a 49</b>	<b>50 o más</b>	<b>P</b>	<b>S</b>	<b>U</b>
<b>Mejorará+ Seguirá igual de bien</b>	39,6	32,8	35,9	35,6	36,7	35,2	37,7	34,7
<b>Seguirá igual de mal+ Empeorará</b>	45,5	44,1	36,6	45,1	49,2	42,5	46,0	44,9
<b>No sabe</b>	14,9	23,1	27,5	19,3	14,1	22,3	16,3	2,4

# A fin de mes, los trabajadores registrados cobrarán aguinaldo, usted, ¿para qué piensa usar ese dinero?


Entre quienes cobran aguinaldo



# Gracias

*Seguinos en nuestras redes*

 VOZNA.AR

 VOZNA\_AR

 VOZNA

 WWW.VOZNA.COM.AR